



ANHANG ERSTER KLASSE

Startseite / Konfigurator / PKW-Anhänger / Baumaschinen & Kommunaltransporter / Maschinentransporter, Hochlader

IHRE KONFIGURATION:

**PKW-ANHÄNGER / BAUMASCHINEN & KOMMUNALTRANSPORTER
MASCHINENTRANSPORTER, HOCHLADER**



[Zur Online-Konfiguration](#)







Anhänger

- **MH-AL 4320/35**

Summe:

Unser empfohlener VK Preis: Inkl. 7,7 % MwSt. zzgl. Frachtkosten und Fahrzeugpapiere

TECHNISCHE DATEN

 mm	 mm	 mm	 kg	 kg	 Ja/Nein/Auto
4300	2080	200	3500	2595	A

DETAILS:

ANHÄNGER

MH-AL 4320/35 (#1110930)

FAHRWERK

Stützrad automatik (#1006841)

freitragende Deichsellänge 1230 mm (#1111163)

AUFBAU

Lichtanlage mit Rückfahrscheinwerfer und Stecker 13-polig (#1005797)

Stirnwand klappbar (#1014852)

Bordwände 200 mm klappbar (Alu-elox.) (#1018335)

Auffahrrampe 1000 mm hoch aus verzinktem Stahl-Lochblech (#1047947)

Hebevorrichtung (#1055590)

6 Stück Zurrbügel in Seitenblende montiert (#1051235)

Stahleckerungen (#1074241)

INNENRAUM

Siebdruckboden durchgehend (#1024032)

SONSTIGES

Dekorstreifen anthrazit (#1008569)

GESAMTSUMME

Summe:

